

NOVÝ**CITROËN**

CITROËN **SPACETOURER**

Cena bez DPH
(Cena s DPH)

Verze	Motor	Výkon (kW / k)	FEEL	SHINE
M (L2)	Elektromotor 100 kW (Baterie 50 kWh)	100 / 136	1 154 900 (1 397 429)	1 304 900 (1 578 929)
	Elektromotor 100 kW (Baterie 75 kWh)	100 / 136	1 314 900 (1 591 029)	1 464 900 (1 772 529)
XL (L3)	Elektromotor 100 kW (Baterie 50 kWh)	100 / 136	1 179 900 (1 427 679)	1 329 900 (1 609 179)
	Elektromotor 100 kW (Baterie 75 kWh)	100 / 136	1 339 900 (1 621 279)	1 489 900 (1 802 779)

- > **Prodloužená značková záruka EssentialDrive^(*) na 5 let nebo 60 000 km**
- > **Úvěr s 0% navýšením**, více na **Úvěr s 0% úrokovou sazbou** (citroen.cz)

Cenik s platností od 1. 10. 2024. Veškeré ceny, údaje a vyobrazení jsou nezávazné a mají pouze informativní charakter. Všechny uvedené informace mají charakter obchodního sdělení a nejsou nabídkou ve smyslu § 1732 odst. 2 zákona č. 89/2012 Sb. občanský zákoník, ve znění pozdějších předpisů.

* Nelze kombinovat s individuálními velkoobchodními podmínkami.

PRO BLIŽŠÍ INFORMACE O AKČNÍCH CENÁCH KONTAKTUJTE VAŠEHO PRODEJCE

Info linka: +420 222 352 277 • www.citroen.cz • Info linka: +420 222 352 277 • www.citroen.cz • Info linka: +420 222 352 277 • www.citroen.cz

STANDARDNÍ VÝBAVA

FEEL**SHINE**

> BEZPEČENOST A ASISTENČNÍ SYSTÉMY

ABS + EBA + EBD		•	•
ESP + ASR + Pomoc při rozjezdu do svahu	UF01	•	•
Systém kontroly trakce Grip Control	UF02	-	•
Aktivní systém varování před neúmyslným opuštěním jízdního pruhu (LKA)		•	•
Systém automatického nouzového brzdění – kamera (V-EAB)		•	•
Systém rozpoznání dopravního značení (identifikace nejvyšší povolenou rychlost)		•	•
Driver Attention Alert (systém sledování pozornosti řidiče)		•	•
Connect Box (SOS & Asistenční volání – mikrofon, reproduktor)		•	•
Airbag řidiče a spolujezdce s možností deaktivace	NN01	•	•
Boční a okenní airbagy řidiče a spolujezdce	NF26	•	•
Okenní airbagy pro druhou a třetí řadu sedadel	NF04	•	•
Výškově nastavitelné opěrky hlavy pro všechna sedadla		•	•
Výškově nastavitelné tříbodové bezpečnostní pásy vpředu		•	•
Výškově nastavitelné tříbodové bezpečnostní pásy vzadu pro krajní sedadla (omezovač tahu není k dispozici v případě, že jsou bezpečnostní pásy součástí sedadla)		•	•
Bezpečnostní úchyty ISOFIX pro upevnění dětské sedačky na všech sedadlech ve druhé řadě		•	•
Bezpečnostní úchyty ISOFIX pro upevnění dětské sedačky na všech sedadlech ve třetí řadě		•	•
Automatické zamykání dveří za jízdy (automatická deaktivace v případě dopravní nehody)		•	•
Detektor stavu tlaku vzduchu v pneumatikách	UE05	•	•
Tempomat a omezovač rychlosti	RG31	•	•
Elektricky ovládaná ruční brzda (standard pro všechny elektrické verze)	FH05	-	•
Zadní parkovací asistent	UB21	•	•
Přední parkovací asistent	UB25	-	•
Zadní parkovací kamera (zorné pole 180°)	QK13	-	•
Monitorování mrtvého úhlu	AO01	-	•
Centrální zamykání s dálkovým ovládáním		•	-
Hands-free přístup a startování vozu	YD01	-	•
Uzávěr palivové nádrže na klíč (pro spalovací motory, kromě vozů s bezklíčovým přístupovým systémem)		•	•

> SEDADLA

Látkové čalounění Curitiba	CMFT	•	-
Perforované kožené čalounění Claudia černá	CYFX	-	•
Uspořádání sedadel 2+3+3: - Látkové čalounění Curitiba - Samostatné sedadlo spolujezdce s loketní opěrou - Lavice ve druhé a třetí řadě, sklopné (bez kolejnič)	CMFT	•	-
Uspořádání sedadel 2+3+3: - Perforované kožené čalounění Claudia černá - Elektricky nastavitelná přední sedadla - Lavice ve druhé a třetí řadě, sklopné, posuvné po kolejničích	CYFX	-	•
Vyhřívání sedadlo řidiče a spolujezdce (3 stupně intenzity vyhřívání)	NA01	-	•
Plastová podlážka vpředu a vzadu	LK12	•	-
Kobercová podlážka vpředu a vzadu	LK13	-	•
Vkládané textilní koberečky pro všechny řady sedadel	UL03	-	•

> KOMFORT

Manuální klimatizace	RE01	•	-
Automatická dvouzónová klimatizace	RE07	-	•
Přídavná klimatizace vzadu se stropním rozvodem a osvětlením	NR02	-	•
Connect Rádio FM/DAB – Dotykový 10" HD displej + 1x USB C + Bluetooth® + Mirror Screen	ZJA6	•	-
Connect NAV: – Dotykový 10" HD displej, Navigace 3D v češtině, předplatné TomTom Services na 1 rok zdarma	ZJA9	-	•
Ovládání na volantu		•	•
Osm reproduktorů (4 vpředu / 4 vzadu)		•	•
HiFi Pack: zesilovač, subwoofer pod sedadlem spolujezdce		-	•
Zásuvka 12V v přihrádce u spolujezdce a ve třetí řadě		•	•
Dvě USB zásuvky ve druhé řadě		-	•
Zásuvka 230 V pod sedadlem spolujezdce (max. 150 W)	ES09	-	•
Světelný a dešťový senzor	NB08	•	•
Automatické přepínání dálkových světlometů	YQ02	•	•
Elektricky ovládaná přední okna (s jednodotykovým ovládáním)		•	•
Elektricky ovládaná, vyhřívání a sklopná vnější zpětná zrcátka	HU02	•	•
Samozatmavovací vnitřní zpětné zrcátko	RLO5	-	•
Digitální sdružený palubní přístroj barevný 10"	GMAZ	•	•

STANDARDNÍ VÝBAVA

FEEL**SHINE**

> KOMFORT

Výškově a podélně nastavitelný volant		•	•
Kůží potažený volant	VH04	-	•
Obložení kompletního interiéru plastové černé		•	•
Kovový dekor na palubní desce	ENJH	•	•
Protisluneční clony na straně řidiče a spolujezdce s integrovanými osvětlenými kosmetickými zrcátky		•	•
Protisluneční roletky ve druhé řadě sedadel	UD03	-	•
Osvětlení kabiny a zavazadlového prostoru		•	-
LED osvětlení kabiny a zavazadlového prostoru		-	•
Odkládací prostory v panelech dveří		•	•
Krytá odkládací přihrádka spolujezdce v horní části palubní desky, klimatizovaná		•	•
Otevřená odkládací přihrádka spolujezdce ve spodní části palubní desky		•	-
Krytá odkládací přihrádka spolujezdce ve spodní části palubní desky		-	•
Středová odkládací přihrádka na dokumenty A4 v horní části palubní desky		•	-
Středová odkládací přihrádka v horní části palubní desky krytá		-	•
Dva držáky na kelímky integrované do horní části palubní desky		•	•
Stropní madla vpředu na straně spolujezdce a ve druhé řadě sklopná		•	•

> ZAVAZADLOVÝ PROSTOR A FUNKČNOST

Kotevní úchyty na podlaze v zavazadlovém prostoru (4 úchyty pro verze L2; 6 úchyty pro verze L3)		•	•
Pevný kryt zavazadlového prostoru za třetí řadou sedadel	CB09	-	•
Palivová nádrž o objemu 69 litrů (pro spalovací motory)		•	•
Nádrž na AdBlue® o objemu 22,4 litrů (pro spalovací motory)		•	•
Tlumiče s variabilním odpružením v závislosti na celkovém zatížení vozidla (AMVAC)		•	•
Vozidlo s homologací M1 – osobní		•	•

> EXTERIÉR

Lakované nárazníky (zadní pouze částečně pro L3) a kliky dveří	PD22/69	•	•
Černě lakované boční ochranné lišty a zrcátka	PD22/69	•	•
Přední mlhové světlomety	PR06	•	•
LED přední světlomety	LA10	•	•
Vrstvené akustické čelní sklo, zesílená boční okna řidiče a spolujezdce	VF37	•	-
Vrstvené akustické a atermické čelní sklo, zesílená boční okna řidiče a spolujezdce	VF38	-	•
Zadní dveře výklopné s vyhříváním zadním oknem a stěračem	WO06	•	•
Boční posuvné dveře na pravé i levé straně	WZ07	•	•
Boční posuvné dveře s elektrickým ovládním a hands-free otevíráním (včetně dětské pojistky)	WZ09	-	•
Boční pevná zatmavená okna ve druhé a třetí řadě	VD09	•	-
Boční pevná extra-zatmavená okna ve druhé a třetí řadě	VD18	-	•
Ocelová kola 17" s pneumatikami 225/55 R17, okrasné kryty kol		•	-
Hliníkové disky kol 17" s pneumatikami 225/55 R17		-	•
Sada na opravu pneumatik		•	•

> ELEKTROMOBILITA

Záruka na trakční baterii 8 let / 160 000 km při garanci zachování 70 % kapacity baterie		•	•
Palubní třífázová nabíječka (OBC) 11 kW	LZ04	•	•
Nabíjecí kabel pro WallBox (Mode 3; T2; 7 metrů, až 32A třífázové dobíjení)		•	•
Zásuvka CCS – Type 2, nabíjení střídavým (AC) nebo stejnosměrným (DC) proudem		•	•
Elektrický kompresor s funkcí chlazení, elektrický ohříváč		•	•
Programovatelné vytápění / vychlazení interiéru vozidla, kontrola stavu nabití baterie na dálku		•	• = standard - = nelze objednat
Akustická výstraha do 30 km/h upozorňující na blížící se vozidlo		•	•

PAKETY VÝBAV

		FEEL	SHINE
Pack Family s uspořádáním sedadel 2+3+3:			
Látkové čalounění Rimini Melange Samostatné sedadlo spolujezdce s loketní opěrou Lavice ve druhé a třetí řadě, sklopné, posuvné po kolejnicích Vyhřívání sedadlo řidiče a spolujezdce (3 stupně intenzity vyhřívání) Pevný kryt zavazadlového prostoru za třetí řadou sedadel Kobercová podlážka vpředu a vzadu Krytá odkládací přihrádka spolujezdce ve spodní části palubní desky Protisluneční roletky ve druhé řadě sedadel Vkládané textilní koberečky pro druhou a třetí řadu sedadel Vyhřívání předních sedadel (NA01) Kůží potažený volant s vyhříváním	BRFY	45 000 (54 450)	-
Pack Comfort			
Hands-free přístup a startování vozu Elektricky ovládaná ruční brzda Kůží potažený volant s vyhříváním Samozatmavovací vnitřní zpětné zrcátko Systém kontroly trakce Grip Control (pouze pro motory 2.0 BlueHDi) Bezdrátové dobíjení mobilního telefonu	RL05	22 000 (26 620)	-
Connected Pack			
Connect NAV: - Dotykový 10" HD displej, Navigace 3D v češtině, předplatné TomTom Services na 1 rok zdarma 1x USB C + Bluetooth® + Mirror Screen Zadní parkovací kamera (zorné pole 180°) Přední parkovací senzory Monitorování mrtvého úhlu	ZJA9	20 000 (24 200)	•
Clima Pack			
Automatická klimatizace dvouzónová Přídavná klimatizace vzadu se stropním rozvodem Osvětlení ve druhé a třetí řadě (pro Combi odpadá 12V zásuvka v zavazadlovém prostoru)	NR02	25 000 (30 250)	•
Converter Pack			
Zesílený akumulátor, alternátor a startér (pouze pro motory 2.0 BlueHDi) Elektroinstalace pro tažné zařízení (bez mechanických dílů)	BQ01	8 000 (9 680)	8 000 (9 680)
Design Pack			
Hliníkové disky kol "Curve" 17" s výbrusem, s pneumatikami 225/55 R17 Boční pevná extra-zatmavená okna ve druhé a třetí řadě Zadní dveře výklopné s otevíratelným a vyhříváním zadním oknem a stěračem	WO07	18 000 (21 780)	-
Safety Pack			
Adaptivní tempomat s funkcí Stop & Go Elektricky ovládaná ruční brzda Kůží potažený volant s vyhříváním	ZVKT	18 000 (21 780)	7 000 (8 470)
VIP Pack – 7 sedadel 2+2+3			
Samostatná sedadla ve druhé řadě, sklopná, otočná proti směru jízdy, posuvná po kolejnicích Skládací posuvný stůl na samostatné kolejnici"	AL35	-	30 000 (36 300)
VIP Pack – 6 sedadel 2+2+2			
Samostatná sedadla ve druhé a třetí řadě, sklopná, otočná proti směru jízdy, posuvná po kolejnicích Skládací posuvný stůl na samostatné kolejnici (odpadá kryt zavazadlového prostoru)	AN01	-	30 000 (36 300)

PŘÍPLATKOVÁ VÝBAVA

		FEEL	SHINE
Dvojsedadlo spolujezdce s úložným prostorem (nelze s BRFY)	WAAF	4 000 (4 840)	-
Vyhřívání předních sedadel (pouze vnější v kombinaci se třemi sedadly) a kůží potažený volant s vyhříváním	NA01	10 000 (12 100)	•
Boční posuvné dveře s elektrickým ovládním a hands-free otevíráním (včetně dětské pojistky) obsahuje hands-free přístup a startování vozu	WZ09	36 000 (43 560)	•
Panoramatické střešní okno púlené se samostatnými posuvnými protislunečními clonami obsahuje otevíratelné okno pátých dveří (WO07)	OK01	-	22 000 (26 620)
Lak Bílá Icy	PRP0	•	•
Metalický nebo příplatkový lak	OMM0	18 000 (21 780)	18 000 (21 780)
Plnohodnotné náhradní ocelové kolo		příslušenství	příslušenství

• = standard - = nelze objednat

SEDADLA

> FEEL

Standardně konfigurace sedadel 2+3+3:

- Látkové čalounění Curitiba
- Výškově nastavitelné sedadlo řidiče s loketní a bederní opěrkou
- Samostatné sedadlo spolujezdce s loketní opěrkou
- Lavice ve druhé řadě (3 místa) – sklopná, dělená v poměru 2/1 (s ISOFIX)
- Lavice ve třetí řadě (3 místa) – sklopná, dělená v poměru 2/1 (s ISOFIX)
- Sedadla ve druhé a třetí řadě s opěradlem sklopným k sedáku a překlopitelná
- Bez kolejníc, sedadla jsou uložena v miskách pod úrovní podlahy

Výbava na přání: dvojsedadlo spolujezdce s úložným prostorem (konfigurace sedadel 3+3+3)



Příplatková konfigurace sedadel Family Pack 2+3+3:

- Látkové čalounění Rimini Melange
- Výškově nastavitelné sedadlo řidiče s loketní a bederní opěrkou
- Sedadlo spolujezdce s loketní opěrkou a opěradlem sklopným do polohy stolkou
- Lavice ve druhé řadě (3 místa) – vyjímatelná, dělená v poměru 2/1 (s ISOFIX)
- Lavice ve třetí řadě (3 místa) – vyjímatelná, dělená v poměru 2/1 (s ISOFIX)
- Sedadla ve druhé a třetí řadě pojízdná po kolejnících, s opěradlem sklopným k sedáku (dvojsedadlo spolujezdce nelze objednat)

> SHINE

Standardně konfigurace sedadel 2+3+3:

- Perforované kožené čalounění Claudia černá
- Elektricky nastavitelná sedadla řidiče a spolujezdce s masážní funkcí v bederní oblasti
- Lavice ve druhé řadě (3 místa) – vyjímatelná, dělená v poměru 2/1 (s ISOFIX)
- Lavice ve třetí řadě (3 místa) – vyjímatelná, dělená v poměru 2/1 (s ISOFIX)
- Sedadla ve druhé a třetí řadě pojízdná po kolejnících, s opěradlem sklopným k sedáku

Příplatková konfigurace sedadel 2+2+3

- Samostatná sedadla (2 místa) ve druhé řadě – s loketními opěrkami, vyjímatelná
- Otočná proti směru jízdy, bezpečnostními pásy jsou integrovány do sedadla
- Pojízdná po kolejnících, s opěradlem sklopným k sedáku
- Skládací posuvný stůl na samostatné kolejnici


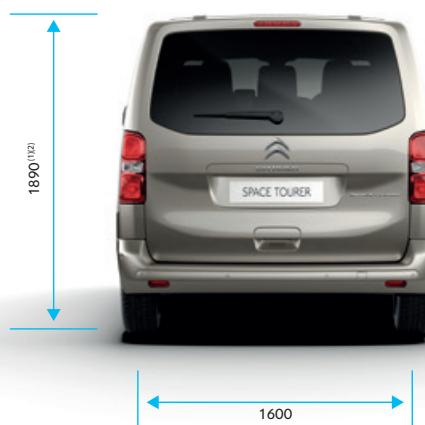

Příplatková konfigurace sedadel 2+2+2

- Samostatná sedadla (2 místa) ve druhé a třetí řadě – s loketními opěrkami, vyjímatelná
- Otočná proti směru jízdy, bezpečnostními pásy jsou integrovány do sedadla
- Pojízdná po kolejnících, s opěradlem sklopným k sedáku
- Skládací posuvný stůl na samostatné kolejnici
- Odpadá kryt zavazadlového prostoru



TECHNICKÉ PARAMETRY

> ROZMĚRY (mm)	L2	L3
Délka vozu	4 981	5 331
Šířka vozu bez vnějších zpětných zrcátek	1 920	1 920
Šířka vozu bez s vnějšími zpětnými zrcátky	2 204	2 204
Výška vozu	1 910	1 910
Rozvor	3 275	3 275
Rozchod přední	1 627	1 627
Rozchod zadní	1 600	1 600
Převis přední	904	904
Převis zadní	803	1 153
Světlá výška	150	150
Šířka x výška zadních dveří (výklopné)	1 212 x 1 181	
Šířka x výška bočních posuvných dveří	935 x 1 241	
Výška hrany zavazadlového prostoru 584 - 653 584 - 664	584 - 653	584 - 664
Délka zavazadlového prostoru za první řadou sedadel	2 413	2 763
Délka zavazadlového prostoru za druhou řadou sedadel	1 407	1 757
Délka zavazadlového prostoru za třetí řadou sedadel	522	872
Výška zavazadlového prostoru	1 337	1 339
Objem zav. prostoru (litrů) (za sedadly ve 3. řadě, do výše opěradel)	603	989
Objem zav. prostoru (litrů) (za sedadly ve 3. řadě, do výše stropu)	798	1 384



⁽¹⁾ Verze M; ⁽²⁾ Verze XL; ⁽³⁾ 1 940 mm – se zvýšeným odpružením (Paket All Road)

TECHNICKÉ PARAMETRY

> MOTOR

ë-SpaceTourer

Maximální výkon (kW/k)	100 / 136	100 / 136
Maximální točivý moment (Nm)	270	270
Zrychlení 0 – 100 km/h (s)	10,8	11,9
Maximální rychlost (km/h)	130	130
Kapacita baterie (kWh)	50	75
Maximální výkon nabíjení AC / DC (kW)	11 / 100	11 / 100
Čas nabíjení baterie 0 – 100 % AC 11 kW	4 h 50 min	7 h 30 min
Čas nabíjení baterie 5 – 80 % DC 100 kW	38 min	45 min
Emise CO ₂ (g/km)	0	0
Kombinovaná spotřeba dle WLTP (kWh/100 km)	26,7	26,4
Dojezd dle WLTP až	220 km	347 km

> HMOTNOSTI

	L2	L2	L2	L2	L3	L3	L3	L3
Motor	180 EAT8	180 EAT8	180 EAT8	180 EAT8	180 EAT8	180 EAT8	180 EAT8	180 EAT8
Sedadel	9	8	7	6	9	8	7	6
Provozní hmotnost od (kg) ⁽¹⁾	1 946	1 953	2 168	2 080	1 977	1 986	2 204	2 115
Užitečná hmotnost až (kg) ⁽²⁾	924	877	682	677	924	883	651	681
Největší technicky přípustná hmotnost (kg)	2 870	2 830	2 850	2 757	2 901	2 869	2 855	2 796
Maximální hmotnost brzděného přívěsu (kg) ⁽³⁾	750	750	750	750	750	750	750	750
Maximální hmotnost nebrzděného přívěsu (kg)	1 900	1 900	1 900	1 900	1 900	1 900	1 900	1 900
Maximální hmotnost jízdní soupravy (kg)	4 770	4 730	4 750	4 657	4 801	4 769	4 755	4 696

> SPOTŘEBA A EMISE

Smíšený provoz WLTP (l/100 km)	7,2	7,2	7,4	7,3	7,3	7,3	7,5	7,4
Smíšený provoz WLTP (g/km)	188	188	194	193	191	191	195	195

> HMOTNOSTI

	L2	L2	L2	L2	L3	L3	L3	L3
Baterie	50 kWh	50 kWh	50 kWh	50 kWh	50 kWh	50 kWh	50 kWh	50 kWh
Sedadel	9	8	7	6	9	8	7	6
Provozní hmotnost od (kg) ⁽¹⁾	2 018	2 027	2 240	2 223	2 057	2 056	2 270	2 253
Užitečná hmotnost až (kg) ⁽²⁾	982	914	626	548	973	885	596	518
Největší technicky přípustná hmotnost (kg)	3 000	2 941	2 866	2 771	3 030	2 941	2 866	2 771
Maximální hmotnost brzděného přívěsu (kg) ⁽³⁾	750	750	750	750	750	750	750	750
Maximální hmotnost nebrzděného přívěsu (kg)	1 000	1 000	1 000	1 000	1 000	1 000	1 000	1 000
Maximální hmotnost jízdní soupravy (kg)	4 000	3 941	3 866	3 771	4 030	3 941	3 866	3 771

> HMOTNOSTI

	L2	L2	L2	L2	L3	L3	L3	L3
Baterie	75 kWh	75 kWh	75 kWh	75 kWh	75 kWh	75 kWh	75 kWh	75 kWh
Sedadel	9	8	7	6	9	8	7	6
Provozní hmotnost od (kg) ⁽¹⁾	2 202	2 211	2 424	2 406	2 241	2 240	2 454	2 437
Užitečná hmotnost až (kg) ⁽²⁾	898	889	617	540	889	850	587	510
Největší technicky přípustná hmotnost (kg)	3 100	3 100	3 041	2 946	3 130	3 090	3 041	2 947
Maximální hmotnost brzděného přívěsu (kg) ⁽³⁾	750	750	750	750	750	750	750	750
Maximální hmotnost nebrzděného přívěsu (kg)	1 000	1 000	1 000	1 000	1 000	1 000	1 000	1 000
Maximální hmotnost jízdní soupravy (kg)	4 100	4 100	4 041	3 946	4 130	4 090	4 041	3 947

⁽¹⁾ Provozní hmotnost zahrnuje hmotnost řidiče a hmotnost průměrné výbavy vozidla. Hmotnost může být vyšší v závislosti na namontovaném doplňkovém vybavení

⁽²⁾ Rozdíl mezi Největší povolenou hmotností a Provozní hmotností

⁽³⁾ V limitu celkové hmotnosti jízdní soupravy

Cyklus WLTP:

Údaje o spotřebě paliva a výši emisí CO₂ vycházejí z testovacího jízdního cyklu WLTP v souladu s příslušnými právními předpisy platnými a účinnými na území České republiky.

Uvedené hodnoty kombinovaného provozu odpovídají zvolené specifikaci vozidla ve standardním provedení bez doplňkové výbavy. Reálné hodnoty se mohou lišit v závislosti na zvolené verzi a originální doplňkové výbavě. Konkrétní spotřebu paliva a výši emisí u konkrétního vozu neodráží pouze účinnost využívání paliva motorem, ale také způsob jízdy řidiče a další faktory, a to zejména povětrnostní a klimatické podmínky, technický stav pozemní komunikace, celkový jízdní výkon, celkový počet ujetých kilometrů, náklad a zatížení vozidla, tlak v pneumatikách, přítomnost střešního nosiče (i nenaloženého), používání klimatizace, vytápění nebo technický stav vozu či pravidelně a řádně prováděná údržba vozu.

Ceník platný od 1. 10. 2024.

V tomto ceníku jsou uvedeny prodejní ceny v českých korunách, doporučené společností C Automobil Import s.r.o., které se vztahují na skladové vozy a vozy objednané v době platnosti tohoto ceníku nebo do vyprodání skladových zásob. Akční ceník obsahuje vybrané modelové verze, výbavy a technické údaje. Společnost C Automobil Import s.r.o. si vyhrazuje právo změny ceny, výbavy a technických údajů vozidla bez předchozího upozornění. Veškeré ceny, údaje a vyobrazení jsou pouze orientační, nezávazné a mají pouze informativní charakter. Všechny uvedené informace mají charakter obchodního sdělení a nejsou nabídkou ve smyslu § 1732 odst. 2 zákona č. 89/2012 Sb., občanský zákoník, ve znění pozdějších předpisů. Akční nabídku dle ceníku nelze kombinovat s podmínkami pro velkoobchoděatele. Podrobné informace o vozidlech, standardní a mimořádné výbavě, o aktuálních cenách, dodacích podmínkách a termínech Vám na přání poskytne autorizovaný prodejce vozidel Citroën.

Každý vůz je vybaven bezpečnostní sadou včetně žárovek. Cena této sady není zahrnuta do ceny vozu.

C Automobil Import s.r.o., Olbrachtova 2006/9, 140 00 Praha 4 – Krč. Internet: www.citroen.cz.

CITROËN doporučuje **TOTAL**